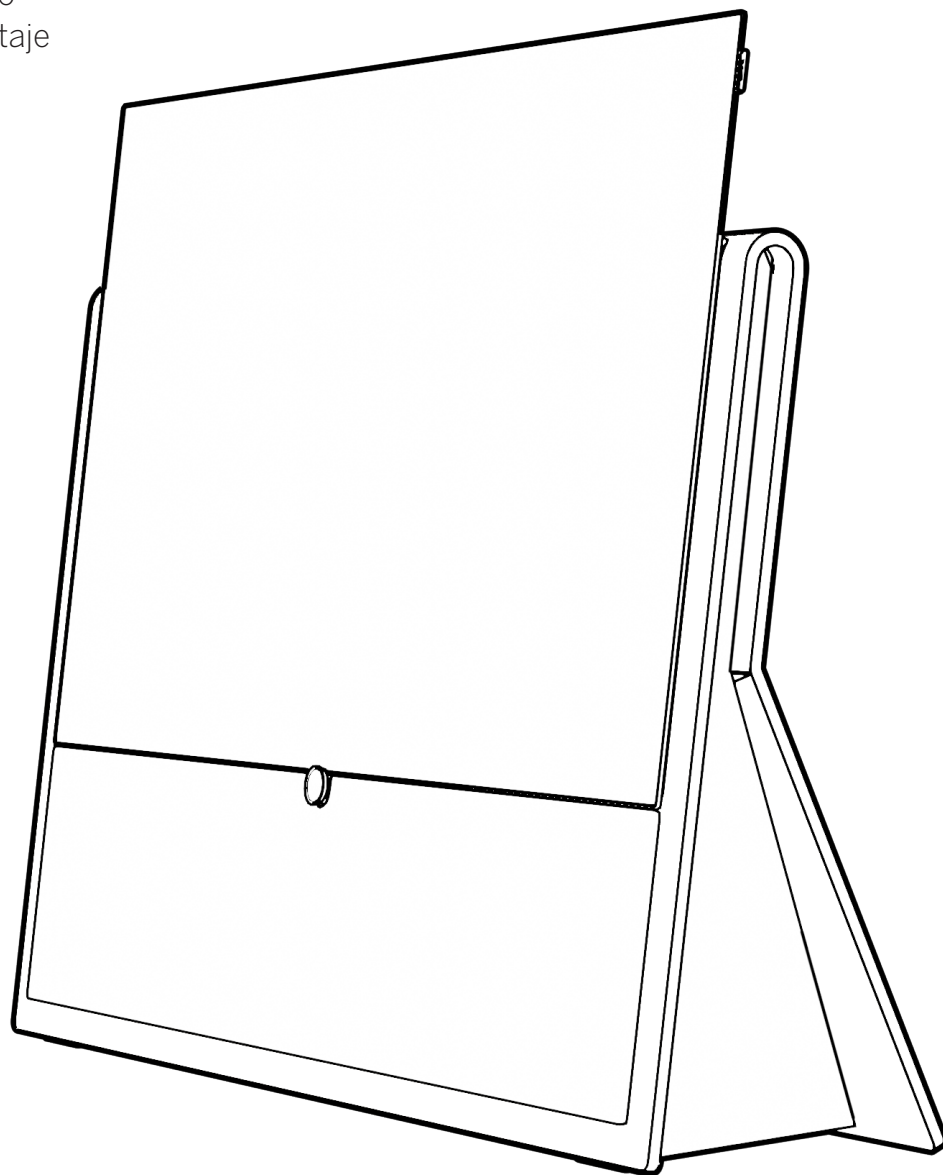


Loewe **iconic**

Montageanleitung
Installation instructions
Montagehandleiding
Instructions de montage
Istruzioni di montaggio
Instrucciones de montaje
Montaj kılavuzu



37294000



**Nur für den Fachhandel und Service.
Only for the specialised trade and service.**

LOEWE.

Information	DE
	Wir gratulieren zum Kauf des Loewe iconic.
	Premiumqualität Made in Germany.
	Der Loewe iconic ist nicht einzeln, sondern nur in Kombination mit ausgewählten Loewe TV und der Loewe klang bar3 mr erhältlich.
	Achten Sie auf einen stabilen und ebenen Standort für den Loewe iconic.
	Vermeiden Sie direkte Sonneneinstrahlung. Jegliche Modifikation der Aufstelllösung kann zu Instabilität und Garantieverlust führen.

Information	EN
	Congratulations on your purchase of the Loewe iconic.
	Made in Germany premium quality.
	The Loewe iconic is not available individually but only in combination with selected Loewe TV and the soundbar Loewe klang bar3 mr.
	Make sure the surface you set the Loewe iconic is stable and planar.
	Avoid direct sunlight Any modification to the installation solution can cause instability and may void the warranty.

Veiligheidsvoorschriften	NL
	Gefeliciteerd met uw aankoop van het Loewe iconic.
	Eersteklas kwaliteit, gemaakt in Duitsland.
	De Loewe iconic is niet afzonderlijk verkrijgbaar, maar uitsluitend in combinatie met geselecteerde Loewe TV en de Loewe klang bar3 mr.
	Zorg ervoor dat het oppervlak waarop u de Loewe iconic plaatst stabiel en effen is.
	Vermijd direct zonlicht. Elke wijziging aan deze installatie-oplossing kan instabiliteit veroorzaken en kan de garantie ongeldig maken.

Information	FR
	Félicitations pour votre achat Loewe iconic.
	Fabriqué en Allemagne avec la plus haute qualité.
	Le Loewe iconic n'est pas disponible individuellement, mais uniquement en combinaison avec certains modèles de Loewe TV et la Loewe klang bar3 mr.
	Veillez à ce que l'emplacement du Loewe Iconic soit stable et plat.
	Évitez la lumière directe du soleil. Toute modification de la solution d'installation peut provoquer une instabilité et peut annuler la garantie.

Informazioni	IT
	Congratulazioni per il tuo acquisto Loewe iconic.
	Fabbricato in Germania con qualità di primo livello.
	Il Loewe iconic non è disponibile singolarmente, ma solo in combinazione con alcuni modelli di Loewe TV e con la Loewe klang bar3 mr.
	Assicurarsi che la superficie su cui si posiziona l'icona Loewe sia stabile e planare.
	Evita la luce del sole diretta. Qualsiasi modifica alla soluzione di installazione può provocare instabilità e annullare la garanzia.

Información	ES
	Enhorabuena por la compra del Loewe iconic.
	Fabricado en Alemania con máxima calidad.
	El Loewe iconic no está disponible individualmente, sino sólo en combinación con determinados modelos de Loewe TV y la Loewe klang bar3 mr.
	Asegúrese de que la superficie en la que coloca la Loewe iconic es estable y plana.
	Evite la luz directa del sol. Cualquier modificación realizada a la solución de instalación puede causar inestabilidad e invalidar la garantía.

Bilgilendirme	TR
	Loewe iconic ürününü satın aldığınız için tebrikler.
	Almanya'da birinci sınıf kalitede üretilmiştir.
	Loewe iconic tek başına değil, yalnızca belirli Loewe TV modelleri ve Loewe klang bar3 mr ile birlikte mevcuttur.
	Loewe iconic' i yerleştirdiğiniz yüzeyin sabit ve düz olduğundan emin olun.
	Doğrudan güneş ışığından uzak tutun. Kurulum çözümünde yapılacak herhangi bir değişiklik, denge-sizliğe neden olabilir ve garantiyi geçersiz kılabilir.

Sicherheitshinweise DE

Beachten Sie die Informationen der Anleitungen für Loewe TV, Loewe Klang bar und den Loewe iconic. Lassen Sie im Umgang mit Werkzeug die nötige Vorsicht walten.

Stellen Sie Ihre Gerätekombination so auf, dass sie, z.B. für spielende Kinder keine Gefährdung darstellt und auch nicht beschädigt werden kann.

Des weiteren haben die Sicherheitshinweise für den Loewe TV und die Loewe Klang bar auch hier Gültigkeit.

Safety instructions EN

Please refer to the information in the instructions for Loewe TV, Loewe Klang bar and the Loewe iconic. Handle tools with the necessary care and attention.

Install your combination of equipment in such a way that it presents no danger to playing children for example and also cannot be damaged.

The safety notes for Loewe TV and the Loewe Klang bar are also applicable here.

Veiligheidsvoorschriften NL

Zie de informatie in de gebruiksaanwijzing van Loewe TV, Loewe Klang bar en de Loewe iconic. Wees voorzichtig bij de omgang met werktuigen.

Plaats de toestelcombinatie zo, dat ze geen gevaar vormt voor bijvoorbeeld spelende kinderen en dat ze ook niet kan worden beschadigd.

De veiligheidsvoorschriften voor Loewe TV en de Loewe Klang bar zijn ook hier van toepassing.

Instructions de sécurité FR

Veillez vous référer aux informations contenues dans les instructions pour le Loewe TV, le Loewe Klang bar et le Loewe iconic. Soyez prudent lors de l'utilisation d'outils.

Positionnez votre combinaison d'appareils de telle sorte qu'elle ne représente p. ex. aucun danger pour des enfants en train de jouer et qu'elle ne puisse pas être renversée.

Les consignes de sécurité pour Loewe TV et le Loewe Klang bar sont également applicables ici.

Indicazioni di sicurezza IT

Fare riferimento alle informazioni contenute nelle istruzioni per Loewe TV, Loewe Klang bar e Loewe iconic. Utilizzare gli attrezzi con la dovuta cautela.

Installare la combinazione di apparecchi in modo tale che non possa essere danneggiata e che non rappresenti un pericolo, ad esempio per i bambini che giocano.

Le avvertenze di sicurezza per Loewe TV e Loewe Klang bar valgono anche in questo caso.

Advertencias de seguridad ES

Por favor, consulte la información en las instrucciones de la Loewe TV, la Loewe Klang bar y el Loewe iconic. Utilice las herramientas con precaución.

Instale la combinación de aparatos de manera que no presente riesgo de lesiones, p. ej., para niños que estén jugando cerca, y de manera que no pueda sufrir daños.

Las indicaciones de seguridad para la Loewe TV y la Loewe Klang bar también son aplicables aquí.

Güvenlik talimatları TR

Lütfen Loewe TV, Loewe Loewe Klang bar ve Loewe iconic için talimatlardaki bilgilere bakın. Aletleri gerekli özen ve dikkatle kullanın.

Ekipman kombinasyonunuzu, örneğin oynayan çocuklar için tehlike oluşturmayacak ve zarar görmeyecek şekilde kurun.

Loewe TV ve Loewe Klang bar için güvenlik notları burada da geçerlidir.



www.loewe.tv/support

Hinweis: Loewe iconic ist nur als Komplettpaket erhältlich. Der Artikel Loewe floor stand iconic wird nicht einzeln verkauft.

DE

Note: Loewe iconic is only available as a complete package. The Loewe floor stand iconic is not sold separately.

EN

Note: Loewe iconic is alleen verkrijgbaar als totaalpakket. De Loewe vloerstandaard iconic wordt niet apart verkocht.

NL

Note: Loewe iconic est uniquement disponible en tant que set complet. Le support de sol Loewe iconic n'est pas vendu séparément.

FR

Nota: Loewe iconic è disponibile solo come set completo. Il Loewe floor stand iconic non è venduto separatamente.

IT

Nota: Loewe iconic sólo está disponible como juego completo. El Loewe floor stand iconic no se vende por separado.

ES

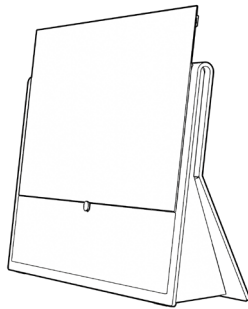
Loewe iconic v / Loewe iconic i

Loewe iconic v

bild v dr+, Loewe klang bar3 mr, floor stand iconic

iconic v.65
1523 / 1137 / 318 mm
83,3 kg

iconic v.55
1300 / 1013 / 318 mm
70,1 kg



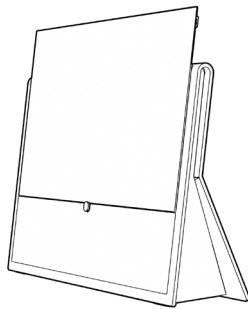
	Modell	Artikelnr.
■ graphite grey	Loewe iconic v.65	62801D50
	Loewe iconic v.55	62800D50

Loewe iconic i

bild i dr+, Loewe klang bar3 mr, floor stand iconic

iconic i.65
1523 / 1137 / 318 mm
82,3 kg

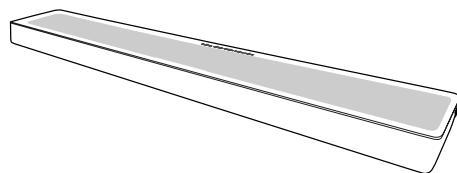
iconic i.55
1300 / 1013 / 318 mm
68,7 kg



	Modell	Artikelnr.
■ graphite grey	Loewe iconic i.65	62801D10
	Loewe iconic i.55	62800D10

Inklusive

Loewe klang bar3 mr



	Modell	Artikelnr.
■ basalt grey	Loewe klang bar 3 mr	60614D10

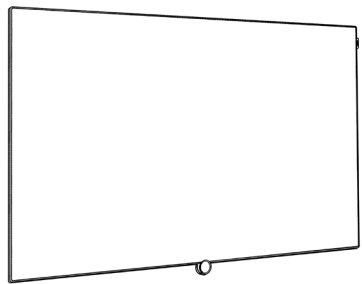
Lieferumfang	DE	Lieferumfang	EN	Lever ingsomvang	NL
1x Loewe bild (ausgewähltes TV Modell)		1x Loewe bild (selected TV Modell)		1x Loewe bild (geselecteerd TV model)	
1x Loewe floor stand iconic (diese Aufstelllösung)		1x Loewe floor stand iconic (this setup)		1x Loewe vloerstandaard iconic (deze opstelling)	
1x Loewe klang bar 3 mr (aktive Soundbar)		1x Loewe klang bar 3 mr (active Soundbar)		1x Loewe klang bar 3 mr (actieve Soundbar)	
1x Montageanleitung floor stand iconic		1x floor stand iconic assembly manual		1x Montage handleiding vloerstandaard iconic	
1x Gewebeslauch		1x fabric sleeve		1x Stoffen Hoes	
4x Distanzbolzen		4x spacer bolt		4x Afstandshuls bout	
1x Steckdose Euro-Vierfach		1x Euro four-way power socket		1x Euro viervoudig stopcontact	
3x Kabelhalter		3x cable holder		3x Kabelhouder	
2x Kabelbinder Klettband		2x cable tie velcro		2x Kabelbinder Velcro	
1x Sechskant-Winkelschraubendreher		1x hexagon angle screwdriver		1x Zeshoekige Schroevendraaier	
1x Loewe bild Bedienungsanleitung 1		1x Loewe bild opertional manual 1		1x Loewe bild Gebruiksaanwijzing 1	
1x Loewe bild Bedienungsanleitung 2		1x Loewe bild operational manual 2		1x Loewe bild Gebruiksaanwijzing 2	
1x Loewe bild Netzkabel		1x Loewe bild power cable		1x Loewe bild Netkabel	
1x Loewe bild Fernbedienung		1x Loewe bild remote		1x Loewe bild remote	
1x Imbus Torx Schlüssel Set		1x Imbus Torx key set		1x Imbus Torx Sleutel set	
1x Loewe klang bar3 mr Netzkabel		1x Loewe klang bar3 mr power cable		1x Loewe klang bar3 mr Netkabel	
1x Loewe klang bar3 mr QSG		1x Loewe klang bar3 mr QSG		1x Loewe klang bar3 mr QSG	
1x Loewe klang bar3 mr Sicherheitshinweise		1x Loewe klang bar3 mr safety hints		1x Loewe klang bar3 mr Veiligheidsinstructies	
1x Loewe klang bar3 mr Techn. Daten		1x Loewe klang bar3 mr techn. data		1x Loewe klang bar3 mr Techn. Gegevens	
1x Loewe remote klang mr		1x Loewe remote klang mr		1x Loewe remote klang mr	

Contenu de la livraison	FR	Volume di forniture	IT	Lieferumfang	ES
1x Loewe bild (modèle de TV sélectionné)		1x Loewe bild (modello TV selezionato)		1x Loewe bild (modelo de TV seleccionado)	
1x Loewe floor stand iconic (cette installation)		1x Loewe floor stand iconic (questa installazione)		1x Loewe floor stand iconic (esta instalación)	
1x Loewe klang bar 3 mr (Soundbar active)		1x Loewe klang bar 3 mr (soundbar attiva)		1x Loewe klang bar 3 mr (barra de sonido activa)	
1x Instructions montage floor stand iconic		1x Istruzioni di montaggio floor stand iconic		1x Instrucciones de montaje floor stand iconic	
1x Tuyau en tissu		1x Tubo flessibile in tessuto		1x Manguera de tela	
4x Vis de la douille d'écartement		4x Viti per manicotto distanziatore		4x Tornillos para el manguito espaciador	
1x Prise Euro 4 voies		1x Presa multipla a 4 vie		1x Toma múltiple de 4 vías	
3x Support de câble		3x Supporto per cavi		3x Soporte para cables	
2x Attaches de câble Velcro		2x fascetta velcro		2x Velcro atar cables	
1x Tournevis hexagonal angulaire		1x Cacciavite a brugola		1x Destornillador de boca hexagonal	
1x Loewe bild Manuel de l'utilisateur 1		1x Loewe bild Manuale utente 1		1x Loewe bild Manual de uso 1	
1x Loewe bild Manuel de l'utilisateur 2		1x Loewe bild Manuale utente 2		1x Loewe bild Manual de uso 2	
1x Loewe bild câble d'alimentation		1x Loewe bild Cavo di alimentazione		1x Loewe bild Cable de alimentación	
1x Loewe bild télécommande		1x Loewe bild Telecomando		1x Loewe bild Control remoto	
1x Set de Clé Imbus Torx		1x Set di chiave imbus torx set		1x Set de llave Allen Torx set	
1x Loewe klang bar3 mr câble d'alimentation		1x Loewe klang bar3 mr Cavo di alimentazione		1x Loewe klang bar3 mr Cable de alimentación	
1x Loewe klang bar3 mr QSG		1x Loewe klang bar3 mr QSG		1x Loewe klang bar3 mr QSG	
1x Loewe klang bar3 mr Consignes de sécurité		1x Loewe klang bar3 mr Istruzioni di sicurezza		1x Loewe klang bar3 mr Instrucciones seguridad	
1x Loewe klang bar3 mr Données techn.		1x Loewe klang bar3 mr Dati tecnici		1x Loewe klang bar3 mr Datos técnicos	
1x Loewe remote klang mr		1x Loewe remote klang mr		1x Loewe remote klang mr	

Teslimat kapsamı	TR
1x Loewe bild (seçilmiş TV Modeli)	
1x Loewe floor stand iconic (bu kurulum)	
1x Loewe klang bar 3 mr (aktif Soundbar)	
1x floor stand iconic montaj kılavuzu	
1x kumaş kılıf	
4x ara civata	
1x Euro dört yollu elektrik prizi	
3x Kablo tutucu	
2x Kablo bağı Velcro	
1x Altıgen soketli tornavida	
1x Loewe bild Kullanım kılavuzu 1	
1x Loewe bild Kullanım kılavuzu 2	
1x Loewe bild Güç kablosu	
1x Loewe bild Uzaktan kumanda	
1x Allen Torx anahtarı seti	
1x Loewe klang bar3 mr Güç kablosu	
1x Loewe klang bar3 mr QSG	
1x Loewe klang bar3 mr Güvenlik talimatları	
1x Loewe klang bar3 mr Tekn. veri	
1x Loewe remote klang mr	

Loewe bild TV

1x




1x



1x



1x



1x



1x

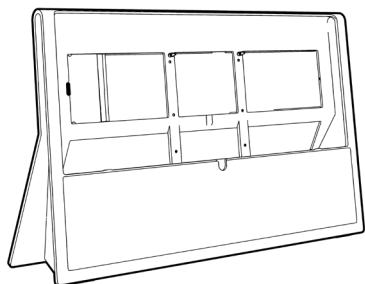


*

*
depending on
device type

Loewe floor stand iconic

1x



1x



1x



4x



3x



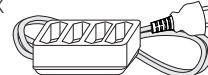
2x



1x

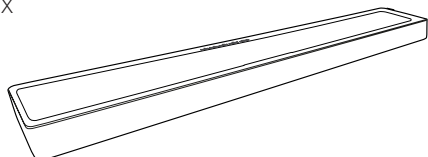


1x



Loewe klang bar3 mr

1x



1x



1x



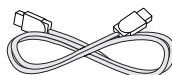
1x



1x



1x



1x





1

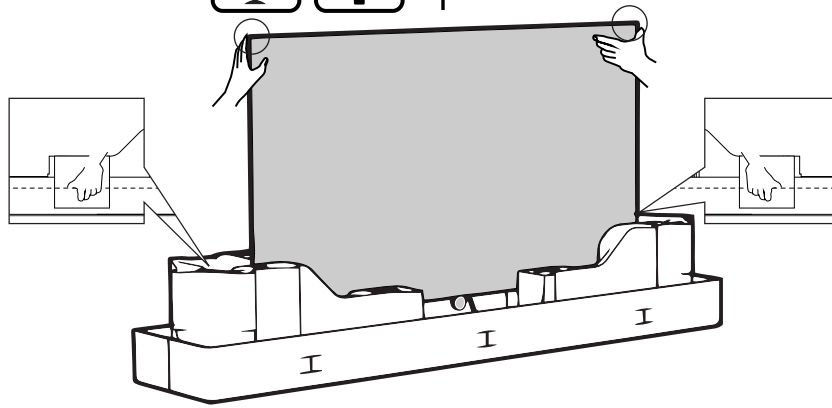
1x



Betriebsanleitung 1
 Operating manual 1
 Gebruiksaanwijzing 1
 Mode d'emploi 1
 Manuale d'uso 1
 Manual de instrucciones 1
 Kullanım kılavuzu 1



Loewe bild i *

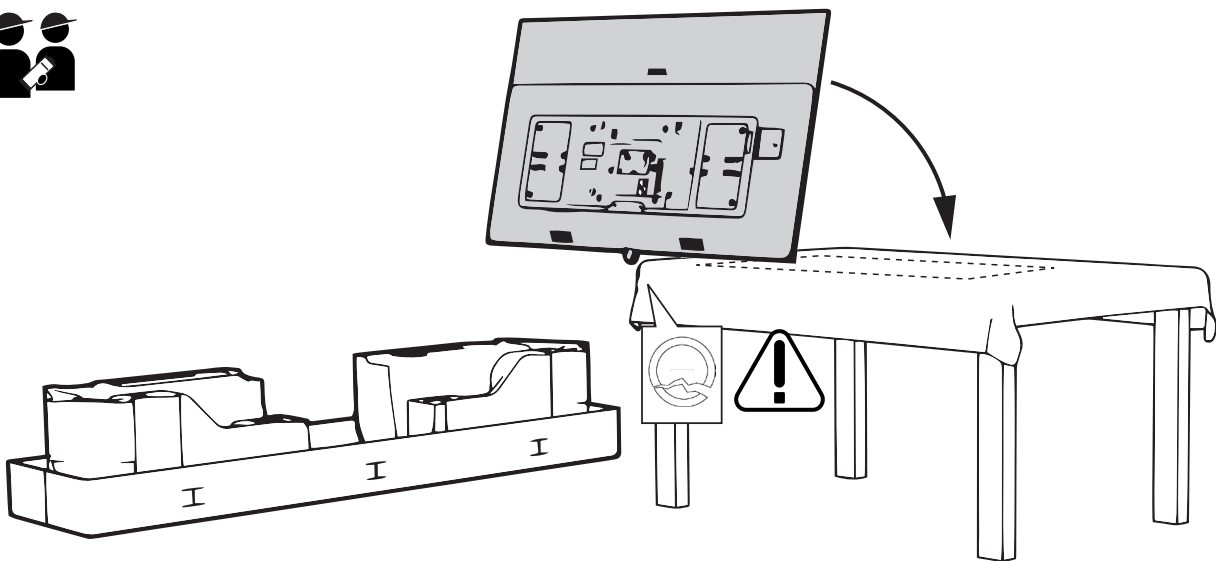


*

Ähnlich mit Loewe bild v.
 Similar with Loewe bild v.
 Vergelijkbaar met Loewe bild v.
 Similaire à Loewe bild v.
 Simile al quadro Loewe v.
 Similar con Loewe bild v.
 Loewe bild v ile benzer.



2




3

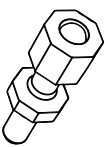
1x

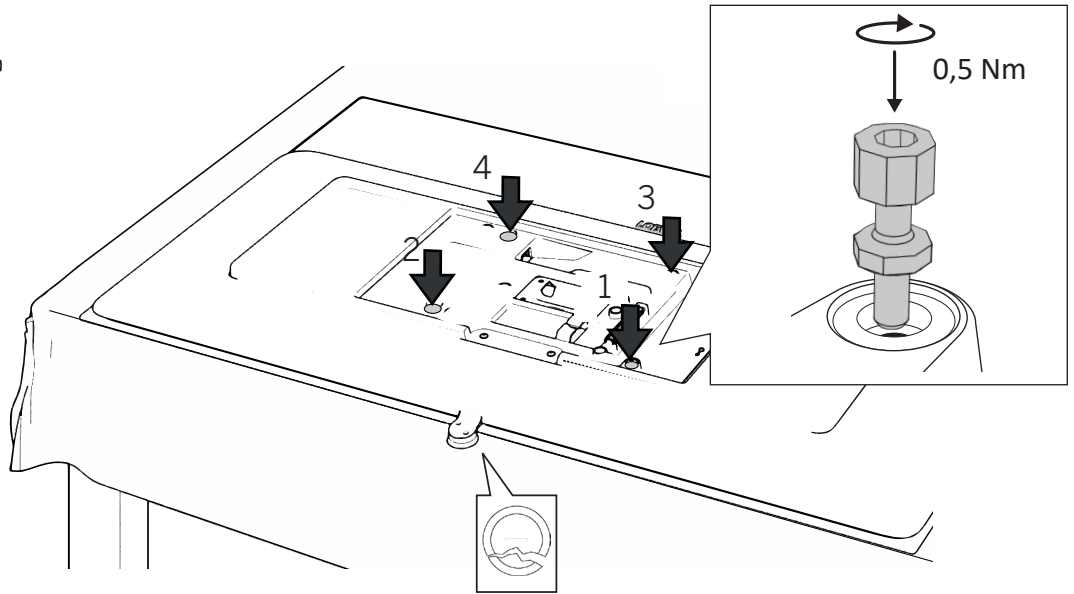


VESA standard



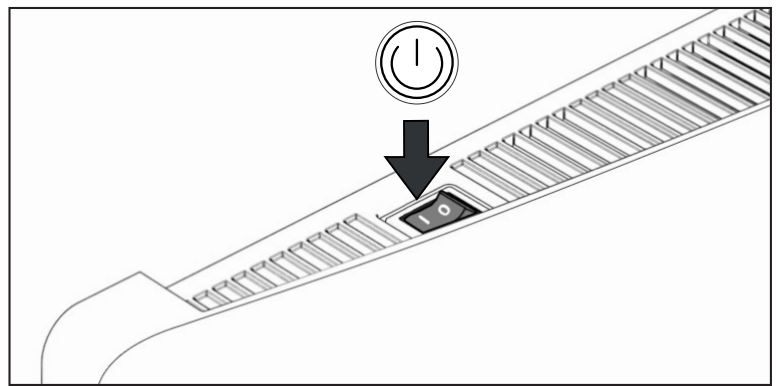
4 1x 

4x 



5  Loewe bild v

Einschaltknopf drücken.
Press the power button.
Druk op de powerknop.
Appuyer sur le bouton marche.
Ppremere il tasto di accensione.
Pulse el botón de encendido.
Güç düğmesine basın.

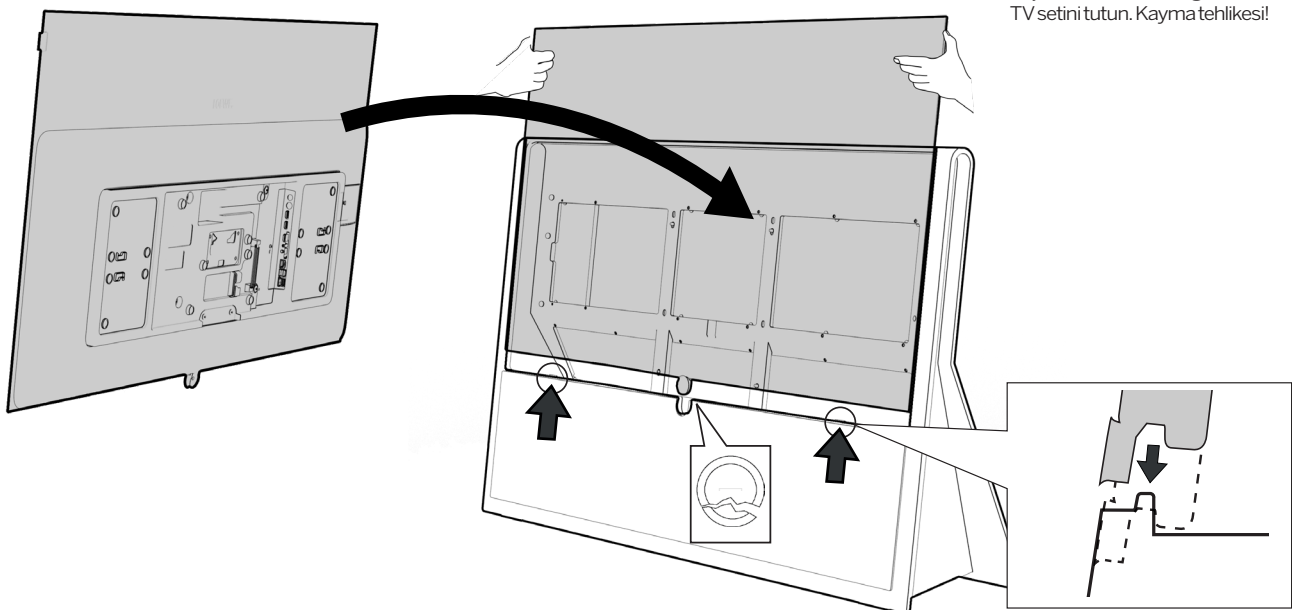


6 

Loewe bildi*



TV festhalten. Rutschgefahr!
Hold the TV. Danger of sliding!
Houd de TV vast. Schuifgevaar!
Tenez la télé. Risque de glissement !
Tenere il televisore. Pericolo di scivolare!
Sujeta el televisor. ¡Peligro de deslizamiento!
TV setini tutun. Kayma tehlikesi!



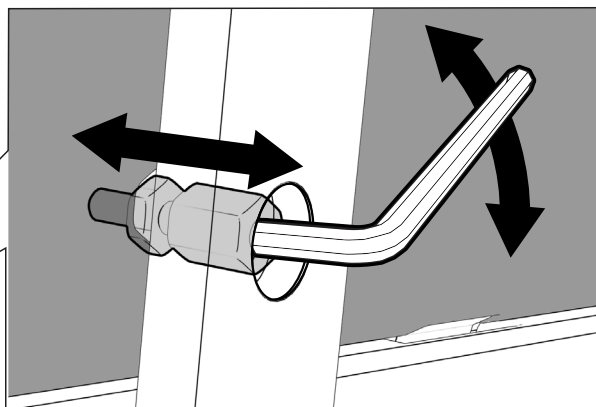
*

Ähnlich mit Loewe bild v.
Similar with Loewe bild v.
Vergelijkbaar met Loewe bild v.
Similaire à Loewe bild v.
Simile al quadro Loewe v.
Similar con Loewe bild v.

7



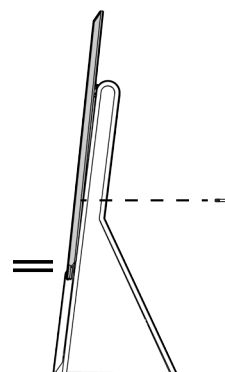
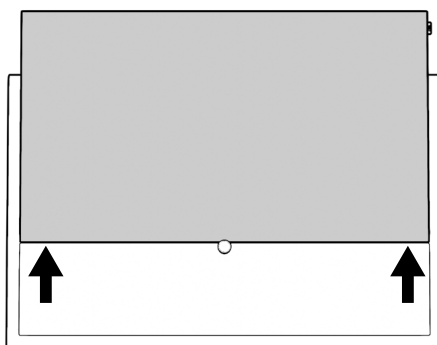
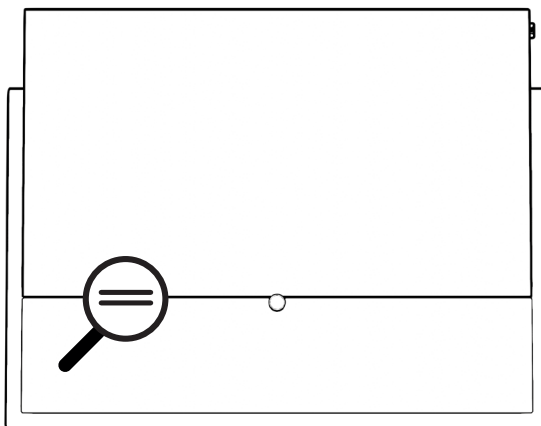
Loewebild*



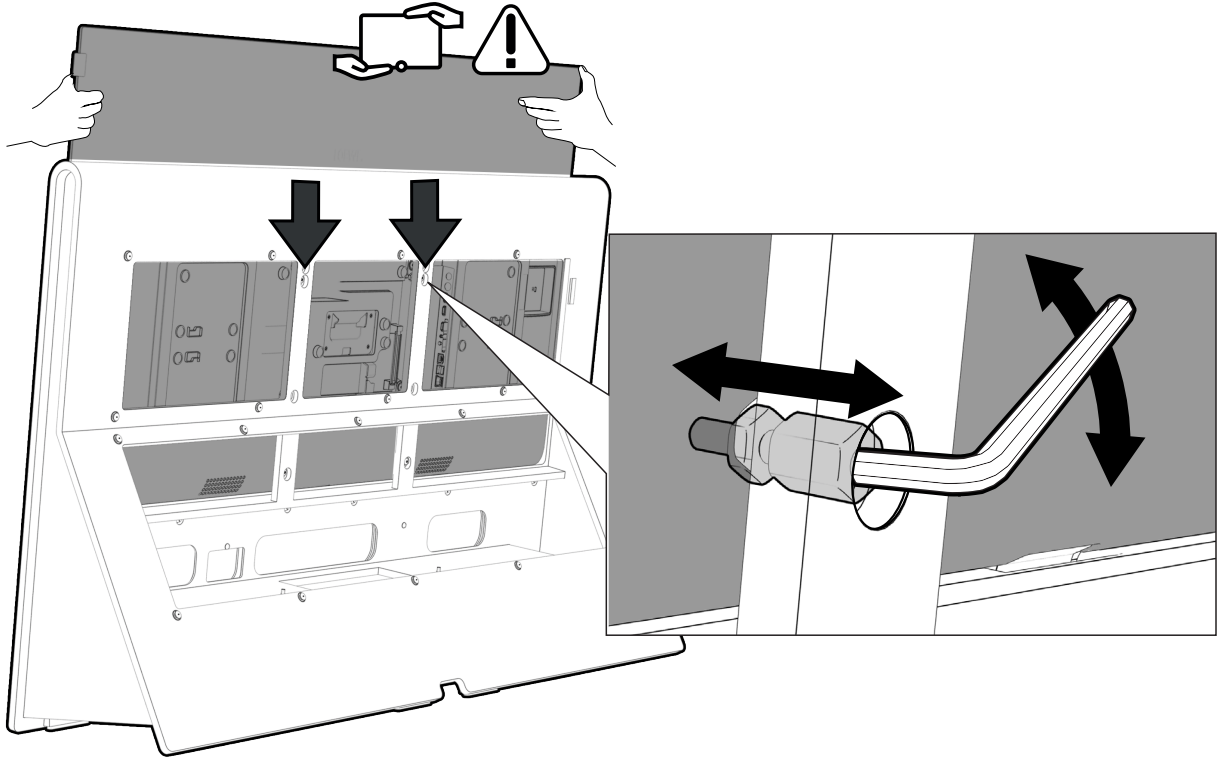
*
Ähnlich mit Loewe bild v.
Similar with Loewe bild v.
Vergelijkbaar met Loewe bild v.
Similaire à Loewe bild v.
Simile al quadro Loewe v.
Similar con Loewe bild v.



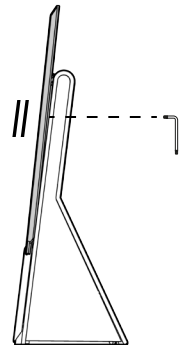
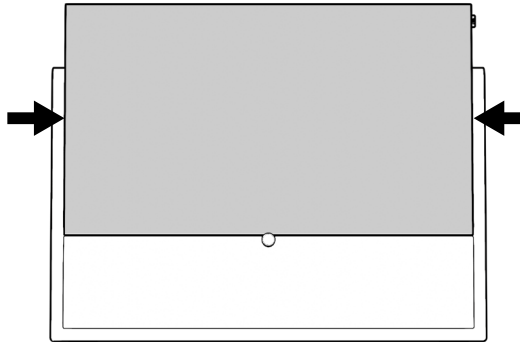
Parallele Ausrichtung
Parallel alignment
Parallele uitlijning
Alignement parallèle
Allineamento parallelo
Alineación paralela
Alinhamento paralelo



8



Parallele Ausrichtung
 Parallel alignment
 Parallele uitlijning
 Alignedement parallèle
 Allineamento parallelo
 Alineación paralela
 Alinhamento paralelo




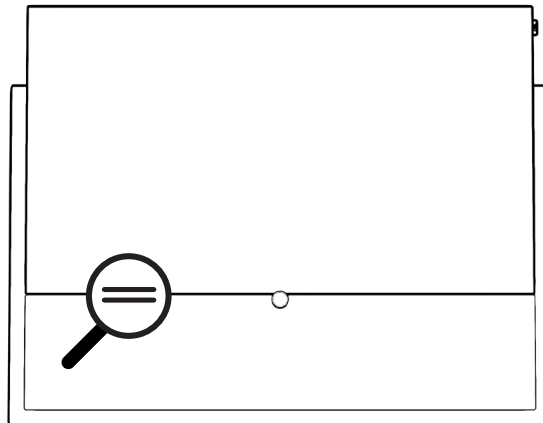
9






Prüfe parallele Ausrichtung
 Verify parallel alignment
 Check parallele uitlijning
 Vérifie alignement parallèle
 Controllo allineamento parallelo
 Consulte alineación paralela
 Verificar alinhamento paralelo

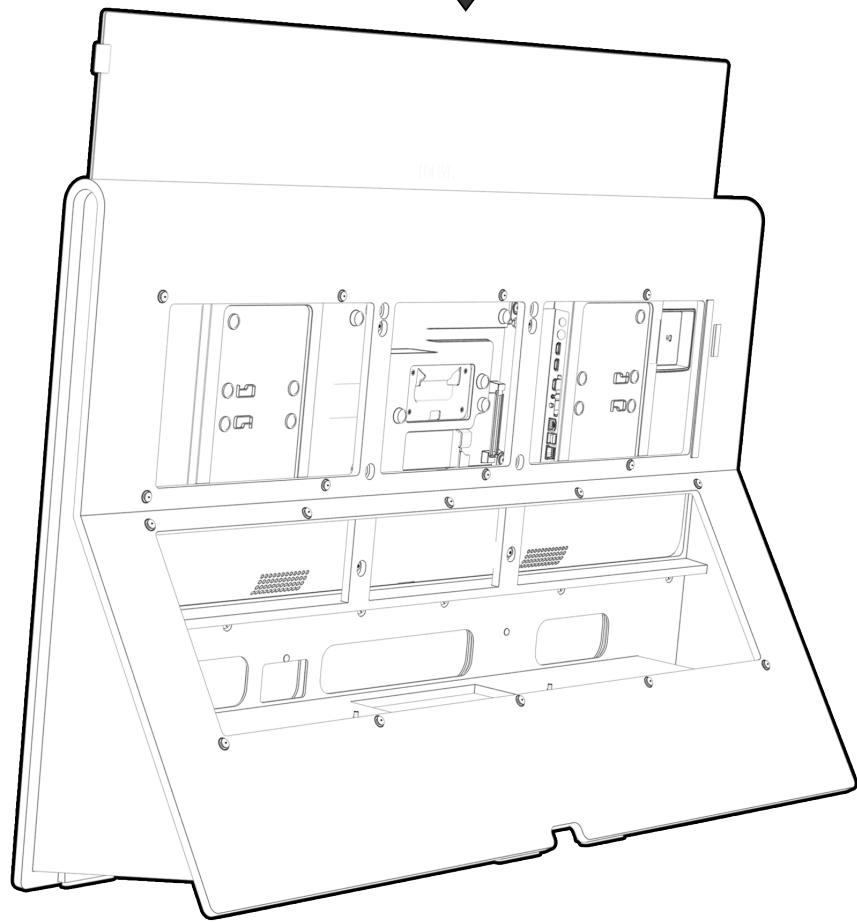
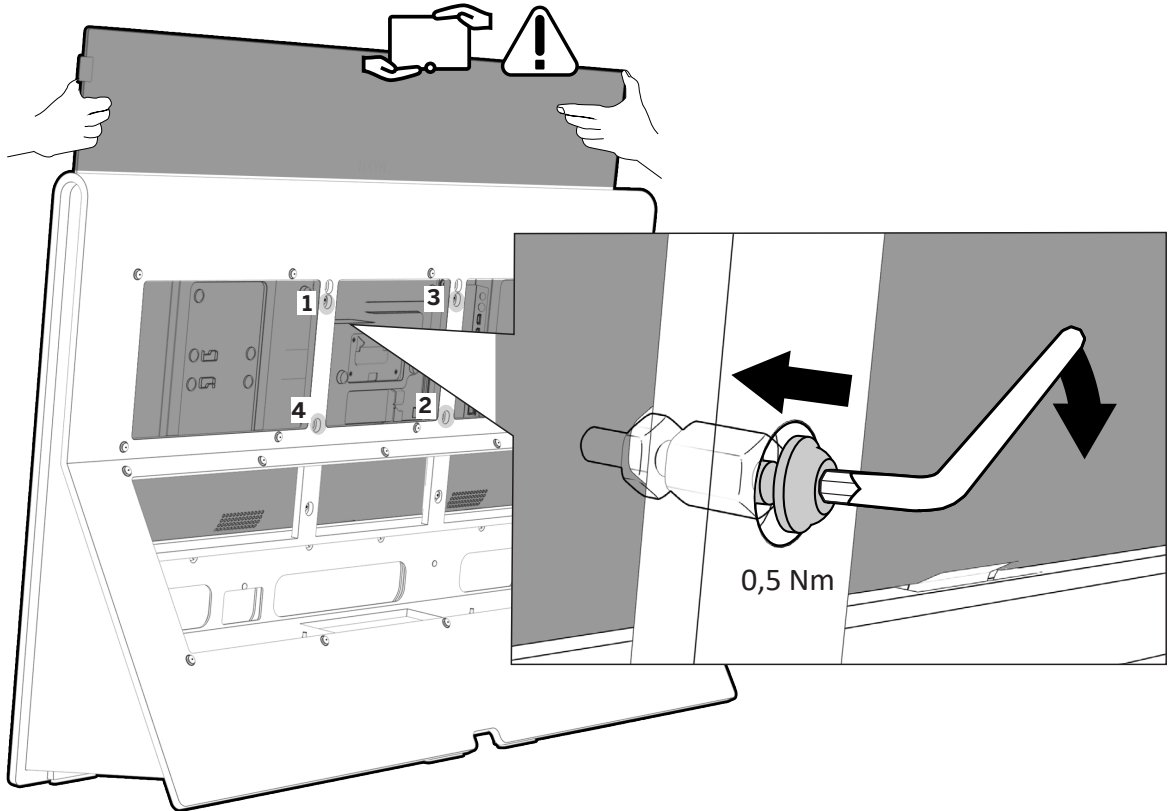


8

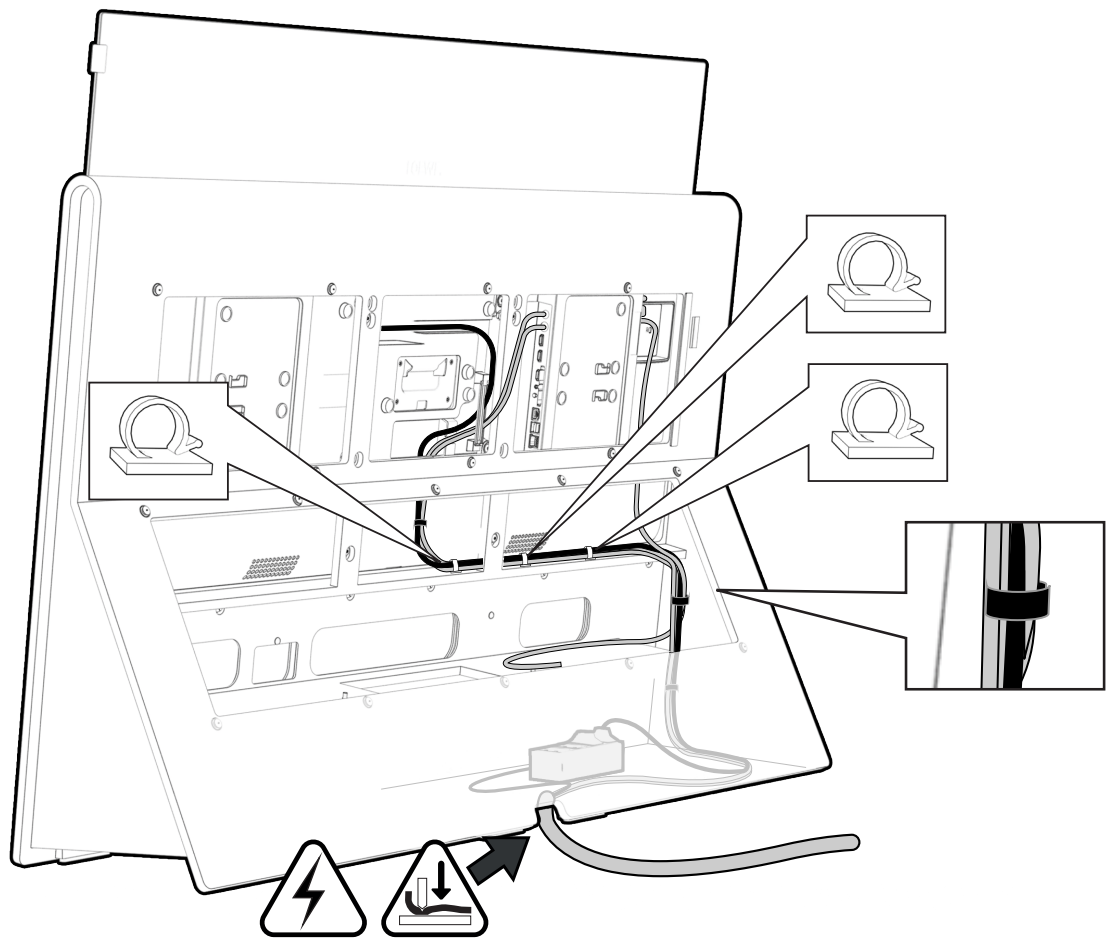


10

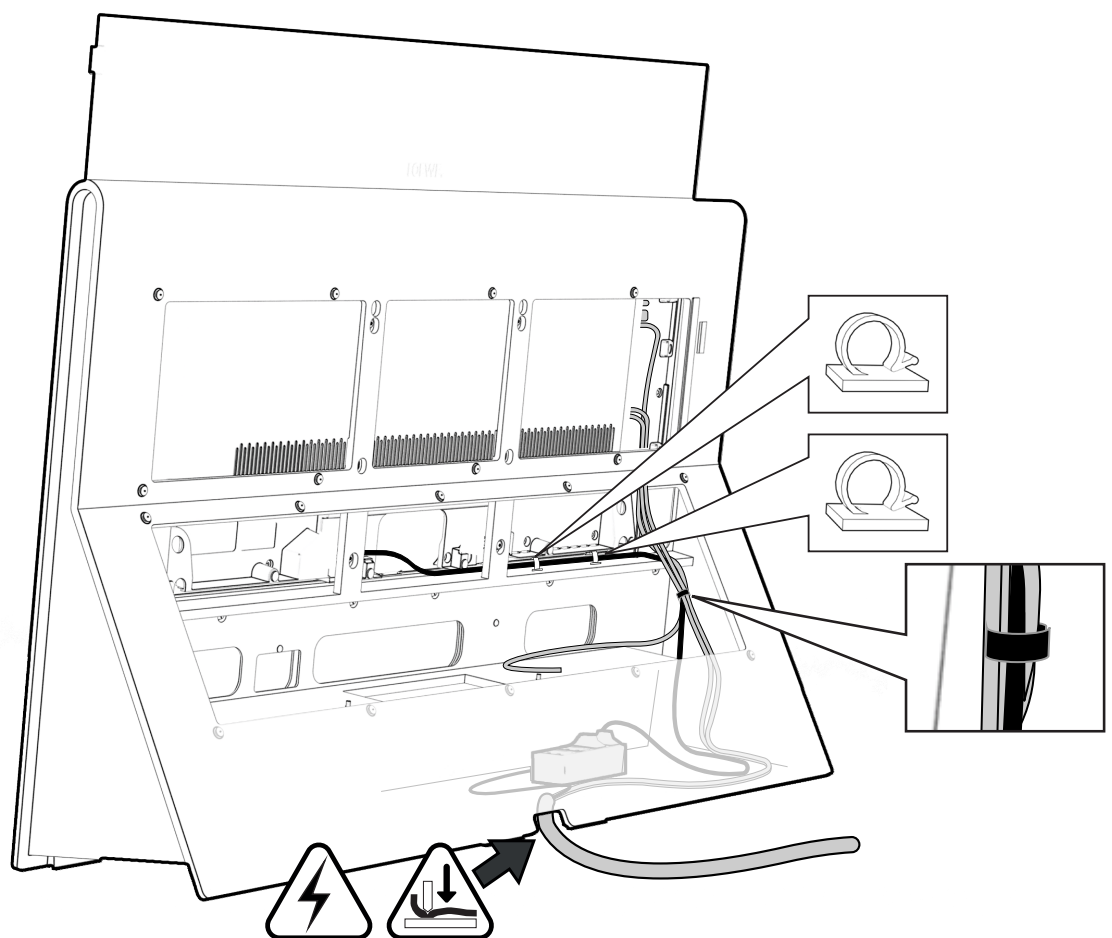
- 1x 
- 4x   TV



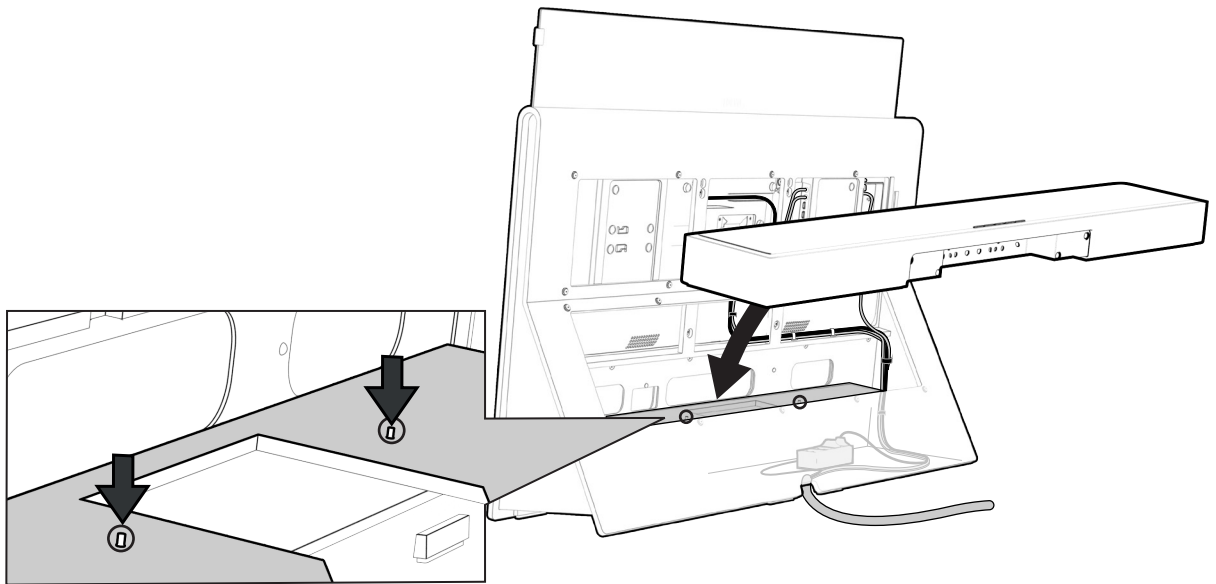
11 Loewe bild i



12 Loewe bild v



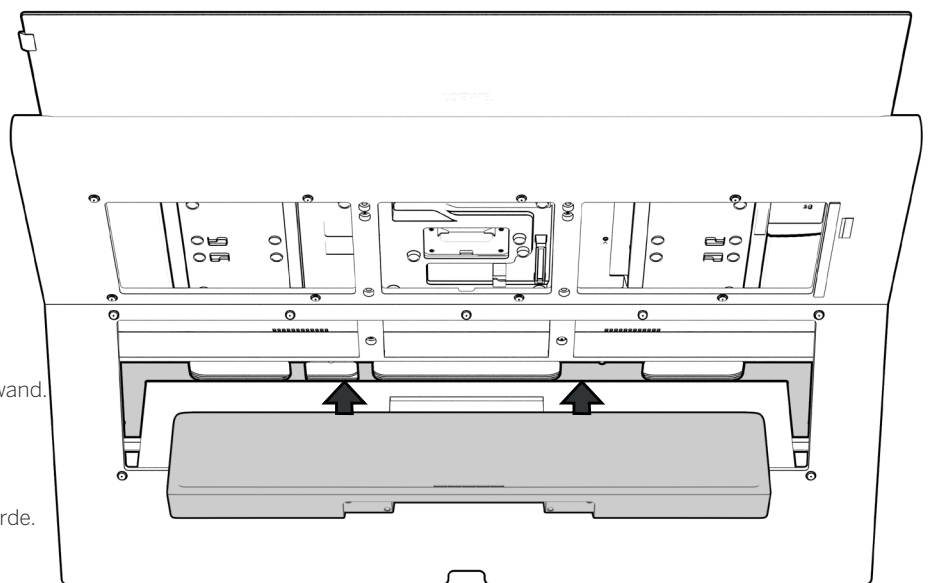
13



14

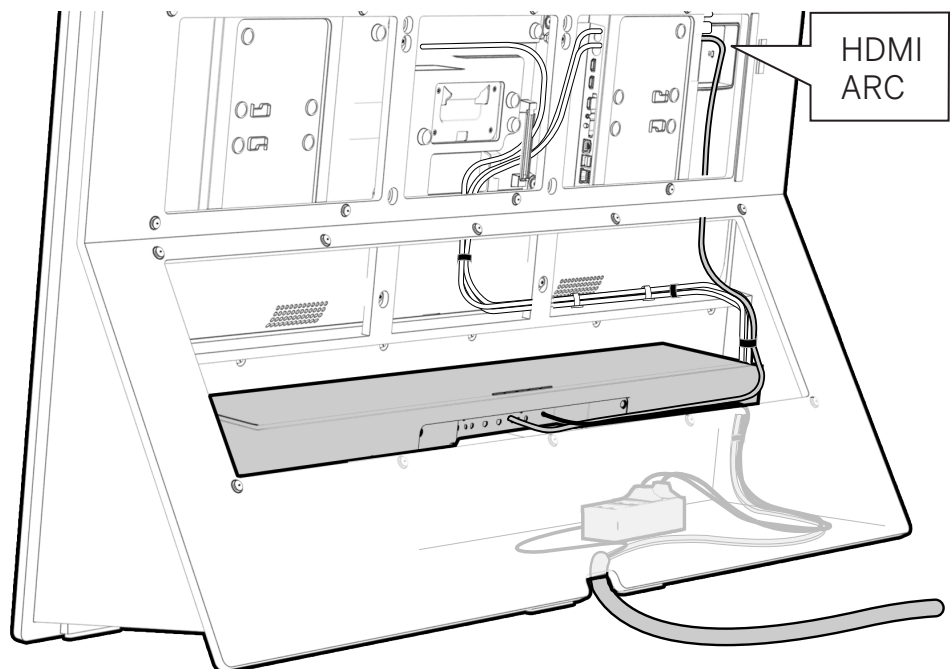
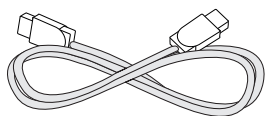
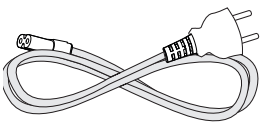


Plazieren Sie die Loewe klang bar an die Gerätewand.
Place the Loewe klang bar forward to the edge.
Plaats de Loewe klang bar naar de rand.
Placez la barre Loewe klang vers le bord.
Posizionare la Loewe klang bar sul bordo.
Coloque la Loewe klang bar adelante hasta el borde.
Loewe klang bar'ı kenara doğru ilerletin.

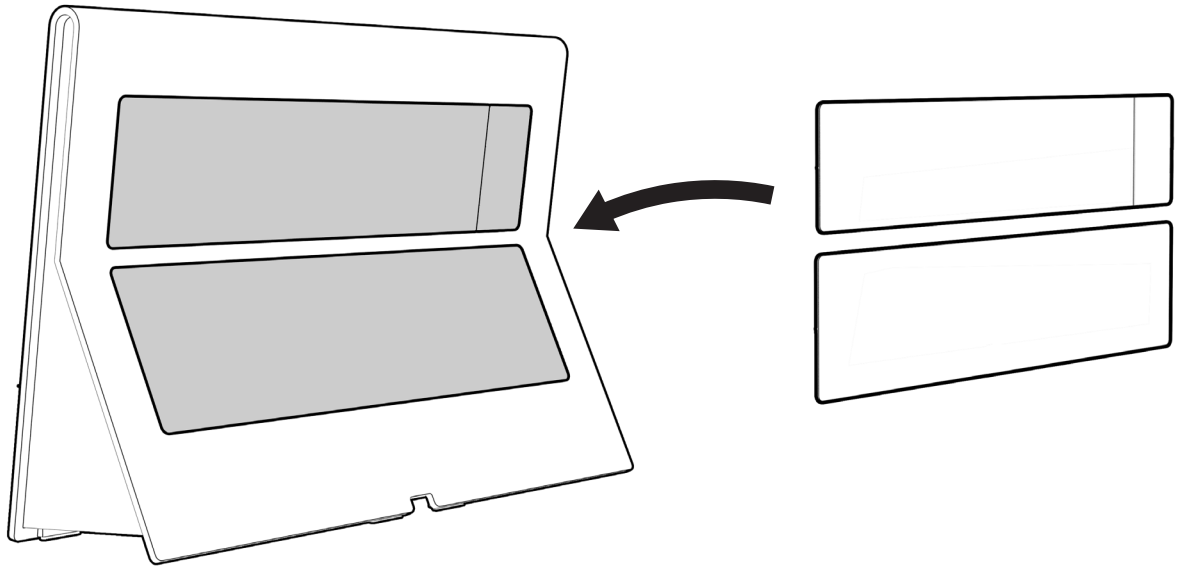


15

Loewe klang bar3 mr

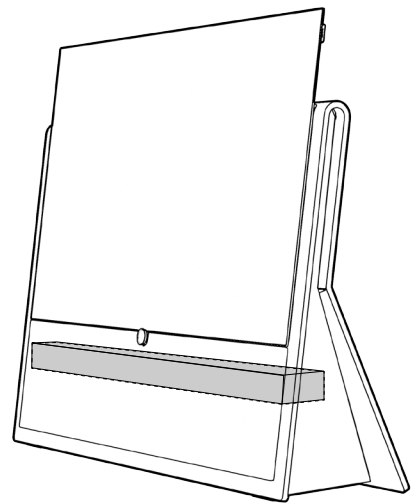

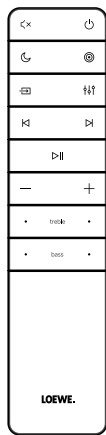


17

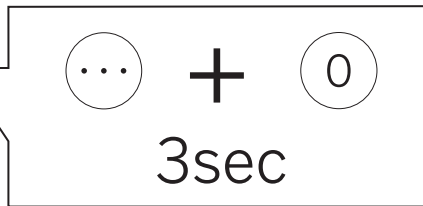
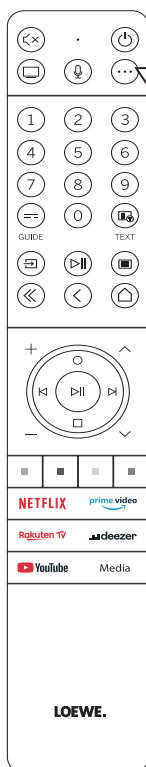


18

Loeweklangremote1



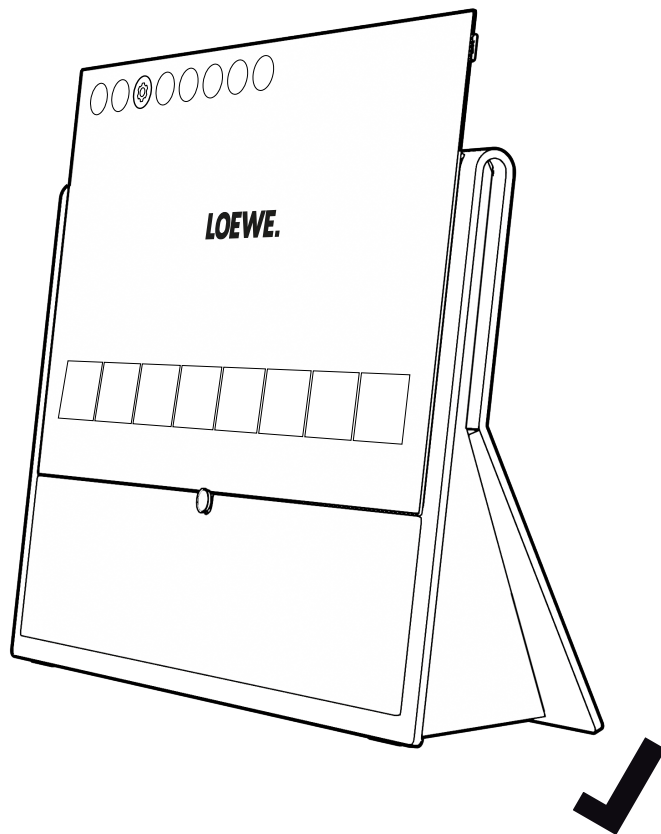
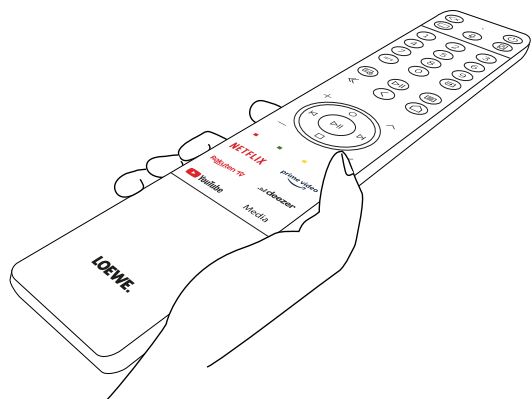
Optional Code
Loewebild i



- ➔ ◀ = 🌙
- ➔ ⏪ = 🎯
- ➔ ⏩ = 🔊
- ▣ ▣ = treble
- ▣ ▣ = bass



www.loewe.tv/support



62801D50	Loewe iconic v.65 graphite grey
62800D50	Loewe iconic v.55 graphite grey
62801D10	Loewe iconic i.65 graphite grey
62800D10	Loewe iconic i.55 graphite grey

Änderungen vorbehalten.
Wijzigingen voorbehouden.
Subject to modifications.
Modifications réservées.
Con riserva di modifiche.
Reservado el derecho a modificaciones.
Değişikliklere tabidir.

Loewe Technology GmbH,
Customer Care Center
Industriestraße 11
96317 Kronach, Deutschland
Tel +49 9261 99-500
Fax +49 9261 99-515
E-mail: ccc@loewe.de

LOEWE.